


**МИНИСТЕРСТВО СПОРТА РОССИЙСКОЙ ФЕДЕРАЦИИ
ФЕДЕРАЛЬНОЕ ГОСУДАРСТВЕННОЕ БЮДЖЕТНОЕ
ОБРАЗОВАТЕЛЬНОЕ УЧРЕЖДЕНИЕ ВЫСШЕГО ОБРАЗОВАНИЯ
«ПОВОЛЖСКИЙ ГОСУДАРСТВЕННЫЙ УНИВЕРСИТЕТ
ФИЗИЧЕСКОЙ КУЛЬТУРЫ, СПОРТА И ТУРИЗМА»**

Кафедра физико-математических дисциплин и информационных технологий

УТВЕРЖДАЮ
Проректор по учебной работе
и цифровой трансформации

Павлова А.В.
« 25 » 08 2022 г.

Рабочая программа дисциплины

Б1.О.ДВ.01.02 Основы системного администрирования

**основной профессиональной образовательной программы
по направлению подготовки**

09.03.02 Информационные системы и технологии


**Направленность (профиль) подготовки
Информационные системы и технологии**


квалификация
бакалавр

Форма обучения очная

Автор (ы) программы: к.п.н., доцент кафедры ФМДиИТ Фаткуллов И.Р., ст. преподаватель Ситдинов А.М.

Программа обсуждена (или утверждена) на заседании кафедры «22» 08 2022 года протокол № 1.

И.о. заведующего
кафедрой

Галаяутдинов М.И.
«22» 08 2022 г.

Начальник информационно-
ресурсного центра

Зубкова Ю.О.
«24» 08 2022 г.

Начальник учебного
отдела

Камалова Г.И.
«24» 08 2022 г.

Казань – 2022

1. ИЗУЧЕНИЕ ДИСЦИПЛИНЫ НАПРАВЛЕНО НА ФОРМИРОВАНИЕ СЛЕДУЮЩИХ КОМПЕТЕНЦИЙ:

ОПК-2 – Способен понимать принципы работы современных информационных технологий и программных средств, в том числе отечественного производства, и использовать их при решении задач профессиональной деятельности;

ОПК-5 – Способен устанавливать программное и аппаратное обеспечение для информационных и автоматизированных систем.

Формируемые компетенции	Индикаторы достижения компетенции	Формируемые знания, умения и навыки
<p>ОПК-2 – Способен понимать принципы работы современных информационных технологий и программных средств, в том числе отечественного производства, и использовать их при решении задач профессиональной деятельности</p>	<p>ОПК-2.1: Знает принципы работы современных информационных технологий и программных средств, в том числе отечественного производства, используемых для решения задач профессиональной деятельности ОПК-2.2: Умеет выбирать для решения задач профессиональной деятельности современные информационные технологии и программные средства, в том числе отечественного производства, на основе понимания принципов их работы. ОПК-2.3: Владеет навыками использования современных информационных технологий и программных средств, в том числе отечественного производства, при решении задач профессиональной деятельности.</p>	<p>Знать: Знает устройство и принципы работы современных информационных технологий и программных средств, в том числе отечественного производства, используемых для решения задач профессиональной деятельности Уметь: Умеет выбирать для решения задач профессиональной деятельности современные информационные технологии и программные средства, в том числе отечественного производства, на основе понимания принципов их работы Владеть: Имеет опыт использования современных информационных технологий и программных средств, в том числе отечественного производства, при решении задач профессиональной деятельности</p>
<p>ОПК-5 – Способен устанавливать программное и аппаратное обеспечение для информационных и автоматизированных систем</p>	<p>ОПК-5.1: Знает основы системного администрирования, администрирования СУБД, современные стандарты информационного взаимодействия систем. ОПК-5.2: Умеет выполнять параметрическую настройку</p>	<p>Знать: Знает основы системного администрирования на уровне ОС, современные стандарты информационного взаимодействия систем Уметь: Умеет выполнять параметрическую настройку информационных и систем</p>

	информационных и автоматизированных систем. ОПК-5.3: Владеет навыками инсталляции программного и аппаратного обеспечения информационных и автоматизированных систем.	Владеть: Владеет навыками выбора и инсталляции программного и аппаратного обеспечения для информационных систем
--	-------------------------------------------------------------------------------------------------------------------------------------------------------------------------	--------------------------------------------------------------------------------------------------------------------

2. МЕСТО ДИСЦИПЛИНЫ В СТРУКТУРЕ ОБРАЗОВАТЕЛЬНОЙ ПРОГРАММЫ:

Дисциплина **Б1.О.ДВ.01.02 Основы системного администрирования** относится к дисциплинам по выбору вариативной части Блока 1 Дисциплины (модули) ОПОП ВО. В соответствии учебным планом дисциплина изучается на 3 курсе по очной форме обучения. Вид промежуточной аттестации – зачет.

3. ОБЪЁМ ДИСЦИПЛИНЫ И ВИДЫ УЧЕБНОЙ РАБОТЫ:

Вид учебной работы	Всего часов	Семестры							
		1	2	3	4	5	6	7	8
Контактная работа преподавателей с обучающимися	54					54			
В том числе:									
Лекции	18					18			
Семинары									
Практические занятия	36					36			
Промежуточная аттестация (зачет)									
Самостоятельная работа студента	54					54			
Общая трудоемкость	Часы	108				108			
	Зачетные единицы	3				3			

4. СОДЕРЖАНИЕ ДИСЦИПЛИНЫ:

№ п/п	Тема (раздел)	Содержание раздела	Формируемая компетенция	Всего часов
1	Тема 1. Основные понятия и задачи системного администрирования	Понятия и задачи системного администрирования. Объекты управления и администрирования. Операционные системы. Классификация. Сравнение ОС. Структура ОС. Файловые системы. Работа с дисками.	ОПК-2 ОПК-5	15

		Программы Fdisk и Partition Magic.		
2	Тема 2. Сетевые операционные системы.	Принципы построения. Структура сетевых операционных систем. Особенности использования сетевых ОС в сетях различного масштаба. ОС семейств Windows, Linux, Novell. Особенности администрирования различных ОС. Установка ОС. Установка и настройка приложений. Реестр и каталог etc. Драйвера и взаимодействие с оборудованием.	ОПК-2 ОПК-5	23
3	Тема 3. Организация работы сети. Поддержка сетевых сервисов	Настройки сети. Службы и сервера. Типы серверов, их настройки и службы в ОС Linux. Компьютерные сети. DNS, WEB, FTP, SQUID, DHCP, Firewall, Proxy, MailServer, SAMBA, MYSQL, IPTABLES – организация и управление.	ОПК-2 ОПК-5	39
4	Тема 4. Управление ресурсами и пользователями	Задачи по управлению ресурсами и пользователями. ActiveDirectory как пример реализации службы каталогов стандарта X.500 Информационная структура предприятия.	ОПК-2 ОПК-5	17
5	Тема 5. Защита компьютерных сетей	Методы обеспечения надежности. Контроль функционирования. Средства анализа защищенности сетевых сервисов. Инструментальные системы тестирования. Способы резервного копирования. Защита. Виртуальные машины.	ОПК-2 ОПК-5	14

5. ПРОЦЕДУРЫ ОЦЕНКИ СФОРМИРОВАННОСТИ КОМПЕТЕНЦИЙ В ХОДЕ ТЕКУЩЕГО КОНТРОЛЯ И ПРОМЕЖУТОЧНОЙ АТТЕСТАЦИИ

Оценочные средства, уровни и критерии оценивания сформированности компетенций, а также процедуры оценки сформированности компетенций приведены в Фонде оценочных средств (ФОС) дисциплины.

ФОС дисциплины является неотъемлемой частью РПД, сформированной в отдельном документе, который хранится на кафедре в электронном и бумажном виде и предоставляется по запросу.

6. ПЕРЕЧЕНЬ ОСНОВНОЙ И ДОПОЛНИТЕЛЬНОЙ ЛИТЕРАТУРЫ, НЕОБХОДИМОЙ ДЛЯ ОСВОЕНИЯ ДИСЦИПЛИНЫ

6.1. Основная литература:

1. Басыня, Е. А. Системное администрирование и информационная безопасность: учебное пособие / Е. А. Басыня. — Новосибирск: НГТУ, 2018. — 79 с. — ISBN 978-5-7782-3484-0. — Текст: электронный // Лань: электронно-библиотечная система. — URL: <https://e.lanbook.com/book/118259> (дата обращения: 17.08.2022). — Режим доступа: для авториз. пользователей.

2. Партыка, Т. Л. Операционные системы, среды и оболочки: учебное пособие / Т.Л. Партыка, И.И. Попов. — 5-е изд., перераб. и доп. — Москва: ФОРУМ: ИНФРА-М, 2017. — 560 с.: ил. — (Профессиональное образование). - ISBN 978-5-91134-743-7. - Текст: электронный. - URL: <https://znanium.com/catalog/product/552493> (дата обращения: 10.08.2022). — Режим доступа: для авториз. пользователей.

3. Проскурин В.Г., Защита в операционных системах: учебное пособие для вузов / Проскурин В.Г. - Москва: Горячая линия - Телеком, 2014. - 192 с. - ISBN 978-5-9912-0379-1 - Текст: электронный // ЭБС «Консультант студента»: [сайт]. - URL: <https://www.studentlibrary.ru/book/ISBN9785991203791.html> (дата обращения: 10.08.2022). — Режим доступа: для авториз. пользователей.

4. Киренберг, А. Г. Системное администрирование и информационная безопасность сетей ЭВМ: учебное пособие / А. Г. Киренберг. — Кемерово: КузГТУ имени Т.Ф. Горбачева, 2022. — 120 с. — ISBN 978-5-00137-292-9. — Текст: электронный // Лань: электронно-библиотечная система. — URL: <https://e.lanbook.com/book/257564> (дата обращения: 17.08.2022). — Режим доступа: для авториз. пользователей.

5. Шубина, М. А. Операционные системы: учебное пособие / М. А. Шубина. — Санкт-Петербург: СПбГЛТУ, 2015. — 132 с. [Электронный ресурс]: — URL: <https://e.lanbook.com/book/71880> (дата обращения: 10.08.2022). — Режим доступа: для авториз. пользователей.

6.2. Дополнительная литература:

1. Девянин П.Н., Модели безопасности компьютерных систем. Управление доступом и информационными потоками: учебное пособие для вузов / Девянин П.Н. - 2-е изд., испр. и доп. - Москва: Горячая линия - Телеком, 2013. - 338 с. - ISBN 978-5-9912-0328-9 - Текст: электронный // ЭБС «Консультант студента»: [сайт]. - URL: <https://www.studentlibrary.ru/book/ISBN9785991203289.html> (дата обращения: 10.08.2022). — Режим доступа: для авториз. пользователей.

2. Шаньгин, В. Ф. Комплексная защита информации в корпоративных системах : учебное пособие / В.Ф. Шаньгин. — Москва : ФОРУМ : ИНФРА-М, 2022. — 592 с. — (Высшее образование: Бакалавриат). - ISBN 978-5-8199-0730-6. - Текст : электронный. - URL: <https://znanium.com/catalog/product/1843022> (дата обращения: 25.08.2022). — Режим доступа: по подписке.

3. Операционные системы. Основы UNIX: учебное пособие / А.Б. Вавренюк, О.К. Курышева, С.В. Кутепов, В.В. Макаров. — Москва: ИНФРА-М, 2020. — 160 с. — (Высшее образование: Бакалавриат). — www.dx.doi.org/10.12737/11186. - ISBN 978-5-16-010893-3. - Текст: электронный. - URL: <https://znanium.com/catalog/product/1044511> (дата обращения: 10.08.2022). — Режим доступа: для авториз. пользователей.

7. ПЕРЕЧЕНЬ РЕСУРСОВ ИНФОРМАЦИОННО-КОММУНИКАЦИОННОЙ СЕТИ «ИНТЕРНЕТ», необходимых для освоения дисциплины

При прохождении учебной дисциплины используется система обучения с применением элементов дистанционных образовательных технологий // Официальный сайт ФГБОУ ВО «Поволжская ГАФКСиТ» [Электронный ресурс]. – Режим доступа:

<http://do.sportacadem.ru/> (регистрация в системе в соответствии с внутренним порядком ФГБОУ ВО «Поволжская ГАФКСиТ»).

1. eLibrary.Ru : научная электронная библиотека : сайт. – Москва, 2000. – Текст: электронный. – URL: <https://elibrary.ru> (дата обращения 15.08.2022). – Режим доступа: для зарегистр. пользователей.

2. Единое окно доступа к образовательным ресурсам : сайт. – Москва, 2005. – Текст: электронный. . – URL: <http://window.edu.ru> (дата обращения: 15.08.2022).

3. Лань : электронно-библиотечная система / издательство Лань. – Санкт-Петербург, 2011. – Текст : электронный. – URL: <http://e.lanbook.com> (дата обращения: 15.08.2022). – Режим доступа: для зарегистр. пользователей.

4. Министерство науки и высшего образования РФ: официальный сайт. – Москва. – Текст: электронный. – URL: <https://minobrnauki.gov.ru/> (дата обращения 15.08.2022).

5. Министерство спорта РТ: официальный сайт. – Казань. – Текст: электронный. – URL: <https://minsport.tatarstan.ru/> (дата обращения: 15.08.2022).

6. Министерство по делам молодежи РТ: официальный сайт. – Казань. – Текст: электронный. – URL: <http://minmol.tatarstan.ru> (дата обращения: 15.08.2022)

7. Министерство спорта РФ: официальный сайт. – Москва, 2008. – Текст: электронный. – URL: <http://minstm.gov.ru> (дата обращения: 15.08.2022).

8. Поволжский государственный университет физической культуры, спорта и туризма: официальный сайт. – Казань, 2022 – . – URL: <http://unifirst.ru/ru/> (дата обращения 15.08.2022). – Текст электронный.

9. Электронный каталог ПГАФКСиТ. – Текст: электронный. – Поволжская государственная академия физической культуры, спорта и туризма: официальный сайт. – Казань, 2022. – URL: http://lib.sportacadem.ru/cgi-bin/irbis64r_plus/cgiirbis_64_ft.exe (дата обращения 15.08.2022). – Режим доступа для авторизованных пользователей в соответствии с внутренним порядком ГАФКСиТ.

10. Юрайт : Электронно-библиотечная система: сайт. – Москва, 2013. –Текст: электронный. – URL: <https://urait.ru> (дата обращения: 15.08.2022). – Режим доступа: для зарегистрированных пользователей.

8. МЕТОДИЧЕСКИЕ УКАЗАНИЯ ДЛЯ ОБУЧАЮЩИХСЯ ПО ОСВОЕНИЮ ДИСЦИПЛИНЫ

8.1. Рекомендации по подготовке к лекционным занятиям

Изучение дисциплины требует систематического и последовательного накопления знаний, следовательно, пропуски отдельных тем не позволяют глубоко освоить предмет. Обучающимся необходимо:

- перед каждой лекцией просматривать рабочую программу дисциплины, что позволит сэкономить время на записывание темы лекции, ее основных вопросов, рекомендуемой литературы;

- на отдельные лекции приносить соответствующий материал на бумажных носителях, представленный лектором на портале или присланный на «электронный почтовый ящик группы» (таблицы, графики, схемы). Данный материал будет охарактеризован, прокомментирован, дополнен непосредственно на лекции;

- перед очередной лекцией необходимо просмотреть по конспекту материал предыдущей лекции.

При затруднениях в восприятии материала следует обратиться к основным литературным источникам. Если разобраться в материале опять не удалось, то обратитесь к лектору (по графику его консультаций) или к преподавателю на практических занятиях.

8.2. Рекомендации по подготовке к семинарскому (практическому) занятию

Важной составной частью учебного процесса в Университете являются семинарские и практические занятия. Семинарские занятия проводятся главным образом по общественным наукам и другим дисциплинам, требующим научно-теоретического обобщения литературных источников, и помогают магистрантам глубже усвоить учебный материал, приобрести навыки творческой работы над документами и первоисточниками. Планы семинарских занятий, их тематика, рекомендуемая литература, цель и задачи ее изучения сообщаются преподавателем на вводных занятиях или в методических указаниях по данной дисциплине. Прежде чем приступить к изучению темы, необходимо прокомментировать основные вопросы плана семинара. Такой подход преподавателя помогает обучающимся быстро находить нужный материал к каждому из вопросов, не задерживаясь на второстепенном. Начиная подготовку к семинарскому занятию, необходимо, прежде всего, указать обучающимся страницы в конспекте лекций, разделы учебников и учебных пособий, чтобы они получили общее представление о месте и значении темы в изучаемом курсе. Затем следует рекомендовать им поработать с дополнительной литературой, сделать записи по рекомендованным источникам.

Семинарское занятие представляет собой комбинированный тип занятия, который включает в себя следующие элементы:

- 1) обсуждение теоретических вопросов;
- 2) изложение рефератов;
- 3) решение практических заданий;
- 4) выполнение кейс-задач;
- 5) выполнение контрольных работ и тестовых заданий;
- 6) заслушивание докладов с презентациями

Закрепление полученных знаний осуществляется разными способами:

1. в процессе самостоятельной подготовки к занятию обучающиеся повторяют материал, изученный на лекциях или по учебнику.

2. проговаривание вслух учебного материала на занятии повышает степень его усвоения.

3. обсуждение полученных знаний делает их более прочными.

Расширение и углубление знаний происходит тогда, когда обучающиеся готовятся к семинарскому занятию по первоисточникам. В процессе их чтения и конспектирования они получают больше информации, чем содержится в лекциях и учебнике. Расширению и углублению знаний также способствует подготовка магистрантами рефератов или сообщений по специальным вопросам, а также подготовка всех обучающихся по одним и тем же вопросам по одним и тем же первоисточникам.

Подготовка к семинарскому занятию включает 2 этапа:

- 1-й - организационный;
- 2-й - закрепление и углубление теоретических знаний.

На первом этапе обучающийся планирует свою самостоятельную работу, которая включает:

- уяснение задания на самостоятельную работу;
- подбор рекомендованной литературы;
- составление плана работы, в котором определяются основные пункты предстоящей подготовки

Второй этап включает непосредственную подготовку обучающегося к занятию. Начинать надо с изучения рекомендованной литературы. Необходимо помнить, что на лекции обычно рассматривается не весь материал, а только его часть. Остальная его часть восполняется в процессе самостоятельной работы. В связи с этим работа с рекомендованной литературой обязательна. Особое внимание при этом необходимо

обратить на содержание основных положений и выводов, объяснение явлений и фактов, уяснение практического приложения рассматриваемых теоретических вопросов. В процессе этой работы обучающийся должен стремиться понять и запомнить основные положения рассматриваемого материала, примеры, поясняющие его, а также разобраться в иллюстративном материале.

Заканчивать подготовку следует составлением плана (конспекта) по изучаемому материалу (вопросу). Это позволяет составить концентрированное, сжатое представление по изучаемым вопросам. В процессе подготовки к занятиям рекомендуется взаимное обсуждение материала, во время которого закрепляются знания, а также приобретается практика в изложении и разъяснении полученных знаний, развивается речь.

При необходимости следует обращаться за консультацией к преподавателю. Идя на консультацию, необходимо хорошо продумать вопросы, которые требуют разъяснения.

Обучающимся следует:

- приносить с собой рекомендованную преподавателем литературу к конкретному занятию;
- до очередного практического занятия по рекомендованным литературным источникам проработать теоретический материал соответствующей темы занятия;
- при подготовке к практическим занятиям следует обязательно использовать не только лекции, учебную литературу, но и дополнительные материалы;
- в начале занятий задать преподавателю вопросы по материалу, вызвавшему затруднения в его понимании и освоении при решении задач, заданных для самостоятельного решения;
- на занятии доводить каждую задачу до окончательного решения, демонстрировать понимание проведенных расчетов (анализов, ситуаций), в случае затруднений обращаться к преподавателю.

Обучающимся, пропустившим занятия (независимо от причин), не имеющим письменного решения задач или не подготовившимся к данному практическому занятию, рекомендуется не позже, чем в 2-недельный срок явиться на консультацию к преподавателю и отчитаться по теме, изученной на занятии. Обучающиеся, не отчитавшиеся по каждой не проработанной ими на занятиях теме к началу зачетной сессии, упускают возможность получить положенные баллы за работу в соответствующем семестре.

8.3. Рекомендации по самостоятельному изучению материалов дисциплины

Самостоятельная работа является важнейшим элементом учебного процесса, так как это один из основных методов освоения учебных дисциплин и овладения навыками профессиональной деятельности.

На лекциях преподаватель знакомит обучающихся с основными положениями темы, а дальнейшее усвоение материала связано с самостоятельной работой. Развитие умений самостоятельной работы происходит в процессе подготовки к занятиям. Развиваются умения самостоятельного поиска, отбора и переработки информации. Этому способствуют разные формы постановки заданий для подготовки к занятию - количество вопросов и их формулировка, указание конкретных источников, разделов, страниц - или предоставление магистрантам возможности самостоятельного поиска.

Самостоятельная работа с учебниками, учебными пособиями, научной, справочной и популярной литературой, материалами периодических изданий и Интернета, статистическими данными является наиболее эффективным методом получения знаний, позволяет значительно активизировать процесс овладения информацией, способствует более глубокому усвоению изучаемого материала, формирует у обучающихся свое отношение к конкретной проблеме.

Содержание самостоятельной работы по темам курса, а также вопросы для самоконтроля и задания для проверки усвоения материала приведены в Методических указаниях для организации самостоятельной работы обучающихся.

8.4. Рекомендации по работе с литературой

Работа с литературой является основным методом самостоятельного овладения знаниями. Это сложный процесс, требующий выработки определенных навыков, поэтому магистранту нужно обязательно научиться работать с книгой.

Осмысление литературы требует системного подхода к освоению материала. В работе с литературой системный подход предусматривает не только тщательное (иногда многократное) чтение текста и изучение специальной литературы, но и обращение к дополнительным источникам - справочникам, энциклопедиям, словарям. Эти источники - важное подспорье в самостоятельной работе магистранта, поскольку глубокое изучение именно их материалов позволит магистранту уверенно «распознавать», а затем самостоятельно оперировать теоретическими категориями и понятиями, следовательно, освоить новейшую научную терминологию. Такого рода работа с литературой обеспечивает решение магистрантом поставленной перед ним задачи (подготовка к практическому занятию, выполнение контрольной работы и т.д.).

Выбор литературы для изучения делается обычно по предварительному списку литературы, который выдал преподаватель, либо путем самостоятельного отбора материалов. После этого непосредственно начинается изучение материала, изложенного в книге.

Наиболее надежный способ собрать нужный материал – составить план или конспект. Конспект, план-конспект – это последовательная фиксация отобранной и обдуманной в процессе чтения информации.

При изучении литературы особое внимание следует обращать на новые термины и понятия. Понимание сущности и значения терминов способствует формированию способности логического мышления, приучает мыслить абстракциями, что важно при усвоении дисциплины. Поэтому при изучении темы курса следует активно использовать универсальные и специализированные энциклопедии, словари, иную справочную литературу.

Вся рекомендуемая для изучения курса литература подразделяется на основную и дополнительную. К основной литературе относятся источники, необходимые для полного и твердого усвоения учебного материала (учебники и учебные пособия). Необходимость изучения дополнительной литературы диктуется прежде всего тем, что в учебной литературе (учебниках) зачастую остаются неосвещенными современные проблемы, а также не находят отражения новые документы, события, явления, научные открытия последних лет. Поэтому дополнительная литература рекомендуется для более углубленного изучения программного материала.

8.5. Методические указания для подготовки к экзамену / зачету

Промежуточная аттестация успеваемости и качества подготовки обучающихся предназначена для определения степени достижения учебных целей по дисциплине и проводится в форме экзамена / зачета.

Экзамен / зачет по дисциплине предусмотрен учебным планом и является формой промежуточной аттестации. Он проводится в один этап в течение одного дня. Основной формой проведения экзамена / зачета является опрос по теоретическим вопросам методом собеседования и/или тестирования.

Цели экзамена / зачета и решаемые им задачи:

- проверить степень усвоения обучающимися учебного материала по дисциплине;
- оценить уровень полученных знаний в объеме требований учебной программы;
- оценить развитие навыков творческого применения основных теоретических положений в повседневной практической деятельности;

- оценить умения логически строго излагать свои мысли, правильно строить ответы на поставленные вопросы, выделять главное и делать выводы;
- определить оптимальное соотношение лекций и семинаров по дисциплине, эффективность выбранного графика прохождения и методического сопровождения учебной дисциплины;
- определить соответствие образовательного процесса требованиям руководящих документов, выявить имеющиеся недостатки и выработать предложения по совершенствованию его содержания, организации и ведения.

Подготовка обучающихся к экзамену /зачету включает три стадии:

- самостоятельная работа в течение учебного года (семестра);
- непосредственная подготовка в дни, предшествующие экзамену;
- подготовка к ответу на вопросы, содержащиеся в билете.

Подготовку к экзамену / зачету целесообразно начать с планирования и подбора нормативно-правовых источников и литературы. Прежде всего, следует внимательно перечитать учебную программу и программные вопросы для подготовки к экзамену, чтобы выделить из них наименее знакомые. Далее должен следовать этап повторения всего программного материала. На эту работу целесообразно отвести большую часть времени. Следующим этапом является самоконтроль знания изученного материала, который заключается в устных ответах на программные вопросы, выносимые на экзамен / зачет. Тезисы ответов на наиболее сложные вопросы желательно записать, так как в процессе записи включаются дополнительные моторные ресурсы памяти.

Литература для подготовки к экзамену / зачету обычно рекомендуется преподавателем. Она также может быть указана в рабочей программе дисциплины и/или учебно-методических пособиях.

Основным источником подготовки к экзамену / зачету является конспект лекций. Учебный материал в лекции дается в систематизированном виде, основные его положения детализируются, подкрепляются современными фактами и нормативной информацией, которые в силу новизны, возможно, еще не вошли в опубликованные печатные источники. Правильно составленный конспект лекций содержит тот оптимальный объем информации, на основе которого обучающийся сможет представить себе весь учебный материал.

Обучающиеся к экзамену / зачету готовятся самостоятельно. При необходимости обучающиеся обращаются за консультацией к преподавателю, ведущему данную дисциплину.

Экзамен / зачет проводится строго по расписанию промежуточной аттестации, составленному директором и утвержденному проректором по учебной работе и цифровой трансформации.

Экзамен / зачет проводится в аудитории, определенной учебным расписанием. Преподаватель убеждается в готовности обучающихся к экзамену / зачету и доводит до них порядок его проведения.

Преподаватель предоставляет обучающемуся право самостоятельного выбора экзаменационного / зачетного билета. Обучающийся выбирает билет, называет преподавателю его номер, знакомится с содержанием вопросов и готовится к ответу. Преподаватель предоставляет 20 минут на подготовку к ответу.

Преподаватель, заслушав ответ, задает при необходимости дополнительные (уточняющие) вопросы, оценивает знания обучающегося в соответствии с критериями, принятыми в Университете, объявляет оценку и разрешает обучающемуся выйти из аудитории.

Обучающимся, получившим на экзамене неудовлетворительную оценку, решением директората устанавливаются дополнительные (индивидуальные) сроки сдачи (повторной сдачи) экзамена.

8.6. Разъяснения по работе с рейтинговой системой

Рейтинговая система представляет собой один из очень эффективных методов организации учебного процесса, стимулирующего заинтересованную работу студентов, что происходит за счет организации перехода к саморазвитию обучающегося и самосовершенствованию как ведущей цели обучения, за счет предоставления возможности развивать в себе самооценку. В конечном итоге это повышает объективность в оценке знаний.

При использовании данной системы весь курс по предмету разбивается на 2 модуля. По окончании изучения каждого модуля обязательно проводится контроль знаний студента с оценкой в баллах. Каждый модуль оценивается в 25 баллов: 20 за успеваемость, 5 – за посещаемость. Максимально за два модуля можно получить 50 баллов.

По окончании изучения курса определяется сумма набранных за весь период баллов и выставляется общая оценка.

В семестре в качестве промежуточной аттестации по данной дисциплине предусмотрена сдача зачета, по результатам работы в семестре (текущего контроля успеваемости) и промежуточной аттестации студент может получить:

Зачтено – от 51 и выше баллов

Не зачтено – 50 и менее баллов.

В семестре в качестве итогового контроля по данной дисциплине предусмотрена сдача экзамена, по результатам работы в семестре и текущего контроля успеваемости студент может получить:

Оценка «отлично» – от 85 до 100 баллов.

Оценки «хорошо» – от 66 до 84 баллов.

Оценка «удовлетворительно» – от 51 до 65 баллов.

Оценка «неудовлетворительно» – от 50 и менее.

9. МАТЕРИАЛЬНО-ТЕХНИЧЕСКОЕ ОБЕСПЕЧЕНИЕ ДИСЦИПЛИНЫ представляется в виде перечня специализированных аудиторий (спортивных сооружений), имеющегося оборудования и инвентаря, компьютерной техники, программного обеспечения.

В том числе описание материально-технической базы (в т.ч. программного обеспечения), рекомендуемой для адаптации электронных и печатных образовательных ресурсов для обучающихся из числа инвалидов.

1. Аудитория для проведения занятий.

2. Компьютер ICL RAY, проектор Casio, экран настенный Projecta, акустическая система активная Sven (2x25 Вт), доступ к Интернету.

Для организации самостоятельной работы студентам предоставляется электронный читальный зал и читальный зал библиотеки:

- абонемент 269,28 кв.м.: персональный компьютер ICL RAY – 4 шт., доступ к Интернет, МФУ Xerox Phaser 3320, МФУ Xerox PS Fax, МФУ HP Laserjet V1530 MFP;

- электронный читальный зал 108 кв.м.: интерактивная доска SMART Board 685i5 со встроенным проектором UF75W, персональный компьютер ICL RAY, МФУ Xerox Phaser 3320 XPS – для сотрудника электронного читального зала и 29 шт. персональных компьютеров ICL RAY – для читателей, доступ к Интернет ресурсам.

- читальный зал 1130,42 кв.м: Инфомат ЭБУС, 88 посадочных мест для читателей.

Перечень информационных технологий и программного обеспечения, используемых при освоении дисциплины

Система обучения с применением элементов дистанционных образовательных технологий //Официальный сайт ФГБОУ ВО «Поволжская ГАФКСиТ» [Электронный ресурс]. – Режим доступа: <http://do.sportacadem.ru/> (регистрация в системе в соответствии с внутренним порядком ФГБОУ ВО «Поволжская ГАФКСиТ»).

Microsoft Windows Pro 7 64-bit Rus OEM License - Распоряжение Министерства земельных и имущественных отношений РТ №229-р от 06.02.2015 «О передаче в безвозмездное пользование».

Microsoft Office Professional Plus 2013 Russian OLP NL AcademicEdition - Номер лицензии: 65059285 (Сублицензионный договор с ООО «Синтез» №228 от 10.04.2015).


Kaspersky Endpoint Security стандартный Russian Edition. 500 – 999 Node 2 year Educational Renewal License – Номер лицензии: 1752-1512-3013-4241-820-78 (сублицензионный договор с ООО «Софт решения» №470 от 01.01.2016).

Рабочая программа дисциплины разработана в соответствии с учебным планом по направлению подготовки 09.03.02 Информационные системы и технологии 2023 года приема.

Автор (ы)- разработчики:



к.п.н., доцент кафедры ФМДиИТ Фаткуллов И.Р.,



ст. преподаватель Ситдииков А.М.

МИНИСТЕРСТВО СПОРТА РОССИЙСКОЙ ФЕДЕРАЦИИ
ФЕДЕРАЛЬНОЕ ГОСУДАРСТВЕННОЕ БЮДЖЕТНОЕ
ОБРАЗОВАТЕЛЬНОЕ УЧРЕЖДЕНИЕ ВЫСШЕГО ОБРАЗОВАНИЯ
«ПОВОЛЖСКИЙ ГОСУДАРСТВЕННЫЙ УНИВЕРСИТЕТ ФИЗИЧЕСКОЙ
КУЛЬТУРЫ, СПОРТА И ТУРИЗМА»

Кафедра иностранных языков и языкознания

УТВЕРЖДАЮ

Проректор по учебной работе
и цифровой трансформации

 Павлова А.В.

« 25 » 08 2022 г.

Рабочая программа дисциплины

ФТД.В.01 Татарский язык в профессиональной деятельности

**основной профессиональной образовательной программы
по направлению подготовки**

09.03.02 Информационные системы и технологии

Направленность (профиль) подготовки

Информационные системы и технологии

квалификация

бакалавр


Форма обучения очная

очная, заочная


Автор (ы) программы: к.пед.н. доцент Галавова Г.В., к.филол.н. доцент
Мотигуллина А.Р.

Программа обсуждена и утверждена на заседании кафедры «23» 08 2022
года, протокол № 1.


Заведующий
кафедрой

 / Волчкова В.И.
«23» 08 2022 г.

Начальник
информационно-ресурсного
центра

 / Зубкова Ю.О.
«24» 08 2022 г.

Начальник учебного
отдела

 Камалова Г.И.
«24» 08 2022 г.

Казань – 2022

1. ИЗУЧЕНИЕ ДИСЦИПЛИНЫ НАПРАВЛЕНО НА ФОРМИРОВАНИЕ СЛЕДУЮЩИХ КОМПЕТЕНЦИЙ:

УК-4 – Способен осуществлять деловую коммуникацию в устной и письменной формах на государственном языке Российской Федерации и иностранном(ых) языке(ах)

РЕЗУЛЬТАТЫ ОБУЧЕНИЯ ПО ДИСЦИПЛИНЕ:

Формируемые компетенции	Индикаторы компетенций	Формируемые знания, умения и навыки
УК-4	УК 4.1 Выбирает стиль общения на государственном языке Российской Федерации и иностранном(ых) языке(ах) в зависимости от цели и условий партнерства, адаптирует речь, стиль общения и язык жестов к ситуациям взаимодействия, ведет деловую переписку на государственном языке Российской Федерации и иностранном(ых) языке(ах) с учетом особенностей стилистики официальных и неофициальных писем.	Знания: - принципов построения устного и письменного высказывания на русском и иностранном языках; - правила и закономерности деловой устной и письменной коммуникации. Умения: -применять на практике деловую коммуникацию в устной и письменной формах, методы и навыки делового общения на русском и иностранном языках. Навыки и/или опыт деятельности: -навыки чтения и перевода текстов на иностранном языке в профессиональном общении; - навыки деловых коммуникаций в устной и письменной форме на русском и иностранном языках; - методика составления суждения в межличностном деловом общении на русском и иностранном языках.

2. МЕСТО ДИСЦИПЛИНЫ В СТРУКТУРЕ ОБРАЗОВАТЕЛЬНОЙ ПРОГРАММЫ:

Дисциплина ФТД.В.01 Татарский язык в профессиональной деятельности относится к разделу факультатива «Дисциплины (модули)». В соответствии с учебным планом дисциплина изучается на 1 курсе очной формы обучения. Виды промежуточной аттестации – зачет (2 семестр).

3. ОБЪЕМ ДИСЦИПЛИНЫ И ВИДЫ УЧЕБНОЙ РАБОТЫ:

очная форма обучения

Вид учебной работы	Всего часов	Семестры							
		1	2	3	4	5	6	7	8
Контактная работа преподавателей с обучающимися	38		38						
В том числе:									
Лекции	6		6						
Семинары									
Практические занятия	32		32						
Промежуточная аттестация (зачет/экзамен)	Зачет		Зачет						
Самостоятельная работа (всего)	34		34						
Общая трудоемкость	Часы	72	72						
	Зачетные единицы	4	2						

4. СОДЕРЖАНИЕ ДИСЦИПЛИНЫ:

№ п/п	Тема (раздел)	Содержание раздела	Формируемая компетенция	Всего часов
1	«Биография студента/ Семья»	<p><u>Основной уровень</u> Рассказ о себе. Семья. Семейные традиции, уклад жизни. Мой дом. Моя квартира. Лексика по темам «Семья», «Квартира», «Личные качества», «Еда». Грамматические конструкции по темам: Имя существительное. Множественное число. Притяжательный падеж. Местоимение. Имя числительное. Степени сравнения прилагательных. Наречие.</p> <p><u>Повышенный уровень</u> Досуг и развлечение в семье. Роль семьи в жизни человека. Активный и пассивный отдых. Семейные спортивные традиции. Лексика по темам «Здоровый образ жизни», «Рестораны и кафе», «Торговые центры и магазины». Грамматические конструкции по темам: Сравнительные конструкции.</p> <p>Темы для обсуждения: 1. Здоровое питание. 2. Мой выходной день</p> <p>Интерактивные формы работы: Групповое обучение «Я и моя семья»</p>	УК – 4	18

		<p>Презентация «Мой дом» Проект «Праздники в семье» Ролевая игра «Аукцион ресторанов» Проект «Всемирные магазины и торговые центры»</p>		
2	«Информационные системы»	<p><u>Основной уровень</u> Информационные системы. Компоненты информационных систем. Программное обеспечение. Данные. Типы информационных систем. Лексика по темам «Информационные системы», «Программное обеспечение», «Типы информационных систем». Грамматические конструкции по теме: герундий и герундиальные обороты. Повышенный уровень Жизненный цикл разработки системы. Темы для обсуждения: 1. Преимущества и недостатки информационных систем. 2. Проблемы бизнес-аналитики. 3. Информационные системы в повседневной жизни. Интерактивные формы работы: Презентация «Технологии в повседневной работе компании». Ролевая игра «Применение компьютеров». Проект «Описание жизненного цикла разработки системы на конкретных примерах»</p>	УК – 4	18
3	«Моя будущая профессия»	<p><u>Основной уровень</u> Профессии в сфере IT. Моя будущая профессия. Составление резюме. Лексика по темам «Собеседование», «Профессии в сфере IT», «Обязанности». Грамматические конструкции по темам: Причастие настоящего времени. Причастие прошедшего времени. <u>Повышенный уровень</u> Сопроводительное письмо. Обязанности аналитика базы данных. Обязанности администратора сети. Темы для обсуждения: 1. Будущее сферы IT. 2. Моя будущая профессия. 3. Успешное собеседование. Интерактивные формы работы: Ролевая игра «Ярмарка профессий». Написание сочинения «Как я вижу себя через 10 лет». Презентация «Моя будущая профессия».</p>	УК – 4	18

		Ролевая игра «На собеседовании».		
4	«Устройство компьютера»	<p><u>Основной уровень</u> Устройство и работа компьютера. Жесткий диск. Программное обеспечение. Лексика по темам «Устройство компьютера», «Подключение компьютера».</p> <p>Грамматические конструкции по теме: Инфинитив. Основные формы инфинитива. Функции инфинитива.</p> <p><u>Повышенный уровень</u> Возможные проблемы с компьютером и пути их решения. Устройство ноутбука. Устройство принтера, сканнера.</p> <p>Ситуации для составления диалогов: 1. Проблемы с компьютером. 2. Инструкции. 3. Подключение принтера.</p> <p>Интерактивные формы работы: Ролевая игра «Жалоба на работу компьютера». Презентация «История появления компьютера». Написание сочинения «Моя будущая работа в IT сфере».</p>	УК – 4	18

5. ПРОЦЕДУРЫ ОЦЕНКИ СФОРМИРОВАННОСТИ КОМПЕТЕНЦИЙ В ХОДЕ ТЕКУЩЕГО КОНТРОЛЯ И ПРОМЕЖУТОЧНОЙ АТТЕСТАЦИИ

Оценочные средства, уровни и критерии оценивания сформированности компетенций, а также процедуры оценки сформированности компетенций приведены в Фонде оценочных средств (ФОС) дисциплины.

ФОС дисциплины является неотъемлемой частью РПД, сформированной в отдельном документе, который хранится на кафедре в электронном и бумажном виде и предоставляется по запросу.

6. ПЕРЕЧЕНЬ ОСНОВНОЙ И ДОПОЛНИТЕЛЬНОЙ ЛИТЕРАТУРЫ, НЕОБХОДИМОЙ ДЛЯ ОСВОЕНИЯ ДИСЦИПЛИНЫ

В перечень основной литературы включаются издания, рекомендованные федеральным УМО.

6.1 Основная литература:

1. Галавова, Г. В. Татарский язык : учебное пособие / Г. В. Галавова. - Казань : "Отечество", 2013. - 75 с. - Текст : непосредственный.
2. Шакурова М.М., Гиниятуллина Л.М. Татарский шаг за шагом / М.М.Шакурова, Л.М.Гиниятуллина. – Казань: Магариф-Вақыт, 2019. – 288 с.

6.2 Дополнительная литература:

1. Галавова, Г. В. Татарский язык в спортивной сфере : учебное пособие [для направления подготовки 43.03.01 Физическая культура] / Г. В. Галавова ; [для

русскоязычных учащихся]. - Казань : Отечество, 2017. - 73 с. - ISBN 978-5-9222-1179-6. - Текст : непосредственный.

2. Ишкинина, Л. К. Татарский язык : учебное пособие: для направления подготовки ФИЗИЧЕСКАЯ КУЛЬТУРА / Л. К. Ишкинина. - Казань : Центр инновационных технологий, 2014. - 88 с. - ISBN 978-5-93962-662-0. - Текст : непосредственный

3. Галтфуллина, Л. Г. Татарский язык. Начальный курс / Л. Г. Галтфуллина. — Санкт-Петербург : КАРО, 2019. — 288 с. — ISBN 978-5-9925-1347-9. — Текст : электронный // Лань : электронно-библиотечная система. — URL: <https://e.lanbook.com/book/118704> (дата обращения: 19.03.2020). — Режим доступа: для авториз. пользователей.

7. ПЕРЕЧЕНЬ РЕСУРСОВ ИНФОРМАЦИОННО-КОММУНИКАЦИОННОЙ СЕТИ «ИНТЕРНЕТ», необходимых для освоения дисциплины

VIII. МЕТОДИЧЕСКИЕ УКАЗАНИЯ ДЛЯ ОБУЧАЮЩИХСЯ ПО ОСВОЕНИЮ ДИСЦИПЛИНЫ

1. Татарская электронная библиотека [Электронный ресурс]. - Режим доступа: <http://kitap.net.ru/mohammedev.php>
2. Татарский молодежный журнал «Ялкын» [Электронный ресурс]. - Режим доступа: <http://yalkyn.com/>

8.1. Рекомендации по подготовке к лекционным занятиям

Изучение дисциплины требует систематического и последовательного накопления знаний, следовательно, пропуски отдельных тем не позволяют глубоко освоить предмет. Обучающимся необходимо:

- перед каждой лекцией просматривать рабочую программу дисциплины, что позволит сэкономить время на записывание темы лекции, ее основных вопросов, рекомендуемой литературы;

- на отдельные лекции приносить соответствующий материал на бумажных носителях, представленный лектором на портале или присланный на «электронный почтовый ящик группы» (таблицы, графики, схемы). Данный материал будет охарактеризован, прокомментирован, дополнен непосредственно на лекции;

- перед очередной лекцией необходимо просмотреть по конспекту материал предыдущей лекции.

При затруднениях в восприятии материала следует обратиться к основным литературным источникам. Если разобраться в материале опять не удалось, то обратитесь к лектору (по графику его консультаций) или к преподавателю на практических занятиях.

8.2. Рекомендации по подготовке к семинарскому (практическому) занятию

Важной составной частью учебного процесса в Университете являются семинарские и практические занятия. Семинарские занятия проводятся главным образом по общественным наукам и другим дисциплинам, требующим научно-теоретического обобщения литературных источников, и помогают магистрантам глубже усвоить учебный материал, приобрести навыки творческой работы над документами и первоисточниками. Планы семинарских занятий, их тематика, рекомендуемая литература, цель и задачи ее изучения сообщаются преподавателем на вводных занятиях или в методических указаниях по данной дисциплине. Прежде чем приступить к изучению темы, необходимо прокомментировать основные вопросы плана семинара. Такой подход преподавателя помогает обучающимся быстро находить нужный материал к каждому из вопросов, не задерживаясь на второстепенном. Начиная подготовку к семинарскому занятию,

необходимо, прежде всего, указать обучающимся страницы в конспекте лекций, разделы учебников и учебных пособий, чтобы они получили общее представление о месте и значении темы в изучаемом курсе. Затем следует рекомендовать им поработать с дополнительной литературой, сделать записи по рекомендованным источникам.

Семинарское занятие представляет собой комбинированный тип занятия, который включает в себя следующие элементы:

- 1) обсуждение теоретических вопросов;
- 2) изложение рефератов;
- 3) решение практических заданий;
- 4) выполнение кейс-задач;
- 5) выполнение контрольных работ и тестовых заданий;
- 6) заслушивание докладов с презентациями

Закрепление полученных знаний осуществляется разными способами:

1. в процессе самостоятельной подготовки к занятию обучающиеся повторяют материал, изученный на лекциях или по учебнику.

2. проговаривание вслух учебного материала на занятии повышает степень его усвоения.

3. обсуждение полученных знаний делает их более прочными.

Расширение и углубление знаний происходит тогда, когда обучающиеся готовятся к семинарскому занятию по первоисточникам. В процессе их чтения и конспектирования они получают больше информации, чем содержится в лекциях и учебнике. Расширению и углублению знаний также способствует подготовка магистрантами рефератов или сообщений по специальным вопросам, а также подготовка всех обучающихся по одним и тем же вопросам по одним и тем же первоисточникам.

Подготовка к семинарскому занятию включает 2 этапа:

- 1-й - организационный;
- 2-й - закрепление и углубление теоретических знаний.

На первом этапе обучающийся планирует свою самостоятельную работу, которая включает:

- уяснение задания на самостоятельную работу;
- подбор рекомендованной литературы;
- составление плана работы, в котором определяются основные пункты предстоящей подготовки

Второй этап включает непосредственную подготовку обучающегося к занятию. Начинать надо с изучения рекомендованной литературы. Необходимо помнить, что на лекции обычно рассматривается не весь материал, а только его часть. Остальная его часть восполняется в процессе самостоятельной работы. В связи с этим работа с рекомендованной литературой обязательна. Особое внимание при этом необходимо обратить на содержание основных положений и выводов, объяснение явлений и фактов, уяснение практического приложения рассматриваемых теоретических вопросов. В процессе этой работы обучающийся должен стремиться понять и запомнить основные положения рассматриваемого материала, примеры, поясняющие его, а также разобраться в иллюстративном материале.

Заканчивать подготовку следует составлением плана (конспекта) по изучаемому материалу (вопросу). Это позволяет составить концентрированное, сжатое представление по изучаемым вопросам. В процессе подготовки к занятиям рекомендуется взаимное обсуждение материала, во время которого закрепляются знания, а также приобретается практика в изложении и разъяснении полученных знаний, развивается речь.

При необходимости следует обращаться за консультацией к преподавателю. Идя на консультацию, необходимо хорошо продумать вопросы, которые требуют разъяснения.

Обучающимся следует:

- приносить с собой рекомендованную преподавателем литературу к конкретному занятию;
- до очередного практического занятия по рекомендованным литературным источникам проработать теоретический материал соответствующей темы занятия;
- при подготовке к практическим занятиям следует обязательно использовать не только лекции, учебную литературу, но и дополнительные материалы;
- в начале занятий задать преподавателю вопросы по материалу, вызвавшему затруднения в его понимании и освоении при решении задач, заданных для самостоятельного решения;
- на занятии доводить каждую задачу до окончательного решения, демонстрировать понимание проведенных расчетов (анализов, ситуаций), в случае затруднений обращаться к преподавателю.

Обучающимся, пропустившим занятия (независимо от причин), не имеющим письменного решения задач или не подготовившимся к данному практическому занятию, рекомендуется не позже, чем в 2-недельный срок явиться на консультацию к преподавателю и отчитаться по теме, изученной на занятии. Обучающиеся, не отчитавшиеся по каждой не проработанной ими на занятиях теме к началу зачетной сессии, упускают возможность получить положенные баллы за работу в соответствующем семестре.

8.3. Рекомендации по самостоятельному изучению материалов дисциплины

Самостоятельная работа является важнейшим элементом учебного процесса, так как это один из основных методов освоения учебных дисциплин и овладения навыками профессиональной деятельности.

На лекциях преподаватель знакомит обучающихся с основными положениями темы, а дальнейшее усвоение материала связано с самостоятельной работой. Развитие умений самостоятельной работы происходит в процессе подготовки к занятиям. Развиваются умения самостоятельного поиска, отбора и переработки информации. Этому способствуют разные формы постановки заданий для подготовки к занятию - количество вопросов и их формулировка, указание конкретных источников, разделов, страниц - или предоставление магистрантам возможности самостоятельного поиска.

Самостоятельная работа с учебниками, учебными пособиями, научной, справочной и популярной литературой, материалами периодических изданий и Интернета, статистическими данными является наиболее эффективным методом получения знаний, позволяет значительно активизировать процесс овладения информацией, способствует более глубокому усвоению изучаемого материала, формирует у обучающихся свое отношение к конкретной проблеме.

Содержание самостоятельной работы по темам курса, а также вопросы для самоконтроля и задания для проверки усвоения материала приведены в Методических указаниях для организации самостоятельной работы обучающихся.

8.4. Рекомендации по работе с литературой

Работа с литературой является основным методом самостоятельного овладения знаниями. Это сложный процесс, требующий выработки определенных навыков, поэтому магистранту нужно обязательно научиться работать с книгой.

Осмысление литературы требует системного подхода к освоению материала. В работе с литературой системный подход предусматривает не только тщательное (иногда многократное) чтение текста и изучение специальной литературы, но и обращение к дополнительным источникам - справочникам, энциклопедиям, словарям. Эти источники - важное подспорье в самостоятельной работе магистранта, поскольку глубокое изучение именно их материалов позволит магистранту уверенно «распознавать», а затем самостоятельно оперировать теоретическими категориями и понятиями, следовательно, освоить новейшую научную терминологию. Такого рода работа с литературой

обеспечивает решение магистрантом поставленной перед ним задачи (подготовка к практическому занятию, выполнение контрольной работы и т.д.).

Выбор литературы для изучения делается обычно по предварительному списку литературы, который выдал преподаватель, либо путем самостоятельного отбора материалов. После этого непосредственно начинается изучение материала, изложенного в книге.

Наиболее надежный способ собрать нужный материал – составить план или конспект. Конспект, план-конспект – это последовательная фиксация отобранной и обдуманной в процессе чтения информации.

При изучении литературы особое внимание следует обращать на новые термины и понятия. Понимание сущности и значения терминов способствует формированию способности логического мышления, приучает мыслить абстракциями, что важно при усвоении дисциплины. Поэтому при изучении темы курса следует активно использовать универсальные и специализированные энциклопедии, словари, иную справочную литературу.

Вся рекомендуемая для изучения курса литература подразделяется на основную и дополнительную. К основной литературе относятся источники, необходимые для полного и твердого усвоения учебного материала (учебники и учебные пособия). Необходимость изучения дополнительной литературы диктуется прежде всего тем, что в учебной литературе (учебниках) зачастую остаются неосвещенными современные проблемы, а также не находят отражение новые документы, события, явления, научные открытия последних лет. Поэтому дополнительная литература рекомендуется для более углубленного изучения программного материала.

8.5. Методические указания для подготовки к экзамену / зачету

Промежуточная аттестация успеваемости и качества подготовки обучающихся предназначена для определения степени достижения учебных целей по дисциплине и проводится в форме экзамена / зачета.

Экзамен / зачет по дисциплине предусмотрен учебным планом и является формой промежуточной аттестации. Он проводится в один этап в течение одного дня. Основной формой проведения экзамена / зачета является опрос по теоретическим вопросам методом собеседования и/или тестирования.

Цели экзамена / зачета и решаемые им задачи:

- проверить степень усвоения обучающимися учебного материала по дисциплине;
- оценить уровень полученных знаний в объеме требований учебной программы;
- оценить развитие навыков творческого применения основных теоретических положений в повседневной практической деятельности;
- оценить умения логически строго излагать свои мысли, правильно строить ответы на поставленные вопросы, выделять главное и делать выводы;
- определить оптимальное соотношение лекций и семинаров по дисциплине, эффективность выбранного графика прохождения и методического сопровождения учебной дисциплины;
- определить соответствие образовательного процесса требованиям руководящих документов, выявить имеющиеся недостатки и выработать предложения по совершенствованию его содержания, организации и ведения.

Подготовка обучающихся к экзамену /зачету включает три стадии:

- самостоятельная работа в течение учебного года (семестра);
- непосредственная подготовка в дни, предшествующие экзамену;
- подготовка к ответу на вопросы, содержащиеся в билете.

Подготовку к экзамену / зачету целесообразно начать с планирования и подбора нормативно-правовых источников и литературы. Прежде всего, следует внимательно перечитать учебную программу и программные вопросы для подготовки к экзамену, чтобы выделить из них наименее знакомые. Далее должен следовать этап повторения

всего программного материала. На эту работу целесообразно отвести большую часть времени. Следующим этапом является самоконтроль знания изученного материала, который заключается в устных ответах на программные вопросы, выносимые на экзамен / зачет. Тезисы ответов на наиболее сложные вопросы желательно записать, так как в процессе записи включаются дополнительные моторные ресурсы памяти.

Литература для подготовки к экзамену / зачету обычно рекомендуется преподавателем. Она также может быть указана в рабочей программе дисциплины и/или учебно-методических пособиях.

Основным источником подготовки к экзамену / зачету является конспект лекций. Учебный материал в лекции дается в систематизированном виде, основные его положения детализируются, подкрепляются современными фактами и нормативной информацией, которые в силу новизны, возможно, еще не вошли в опубликованные печатные источники. Правильно составленный конспект лекций содержит тот оптимальный объем информации, на основе которого обучающийся сможет представить себе весь учебный материал.

Обучающиеся к экзамену / зачету готовятся самостоятельно. При необходимости обучающиеся обращаются за консультацией к преподавателю, ведущему данную дисциплину.

Экзамен / зачет проводится строго по расписанию промежуточной аттестации, составленному директором и утвержденному проректором по учебной работе и цифровой трансформации.

Экзамен / зачет проводится в аудитории, определенной учебным расписанием. Преподаватель убеждается в готовности обучающихся к экзамену / зачету и доводит до них порядок его проведения.

Преподаватель предоставляет обучающемуся право самостоятельного выбора экзаменационного / зачетного билета. Обучающийся выбирает билет, называет преподавателю его номер, знакомится с содержанием вопросов и готовится к ответу. Преподаватель предоставляет 20 минут на подготовку к ответу.

Преподаватель, заслушав ответ, задает при необходимости дополнительные (уточняющие) вопросы, оценивает знания обучающегося в соответствии с критериями, принятыми в Университете, объявляет оценку и разрешает обучающемуся выйти из аудитории.

Обучающимся, получившим на экзамене неудовлетворительную оценку, решением директратора устанавливаются дополнительные (индивидуальные) сроки сдачи (повторной сдачи) экзамена.

8.6. Разъяснения по работе с рейтинговой системой

Рейтинговая система представляет собой один из очень эффективных методов организации учебного процесса, стимулирующего заинтересованную работу студентов, что происходит за счет организации перехода к саморазвитию обучающегося и самосовершенствованию как ведущей цели обучения, за счет предоставления возможности развивать в себе самооценку. В конечном итоге это повышает объективность в оценке знаний.

При использовании данной системы весь курс по предмету разбивается на 2 модуля. По окончании изучения каждого модуля обязательно проводится контроль знаний студента с оценкой в баллах. Каждый модуль оценивается в 25 баллов: 20 за успеваемость, 5 – за посещаемость. Максимально за два модуля можно получить 50 баллов.

По окончании изучения курса определяется сумма набранных за весь период баллов и выставляется общая оценка.

В семестре в качестве промежуточной аттестации по данной дисциплине предусмотрена сдача зачета, по результатам работы в семестре (текущего контроля успеваемости) и промежуточной аттестации студент может получить:

Зачтено – от 51 и выше баллов

Не зачтено – 50 и менее баллов.

В семестре в качестве итогового контроля по данной дисциплине предусмотрена сдача экзамена, по результатам работы в семестре и текущего контроля успеваемости студент может получить:

Оценка «отлично» – от 85 до 100 баллов.

Оценки «хорошо» – от 66 до 84 баллов.

Оценка «удовлетворительно» – от 51 до 65 баллов.

Оценка «неудовлетворительно» – от 50 и менее.

9. МАТЕРИАЛЬНО-ТЕХНИЧЕСКОЕ ОБЕСПЕЧЕНИЕ ДИСЦИПЛИНЫ

Материально-техническая база:

1. Аудитория для проведения занятий.

- комплект презентационного оборудования (компьютер, проектор или интерактивная доска, экран, звуковое обеспечение): компьютер ICL RAY, проектор Casio, экран настенный Projecta, или интерактивная доска SMART Board 685i5 со встроенным проектором UF75W, акустическая система активная Sven (2x25 Вт)

- доступ к Интернету;

2. Программное обеспечение для лингафонного класса SANACO Study.

Для организации самостоятельной работы студентам предоставляется электронный читальный зал и читальный зал библиотеки.

- абонемент 269,28 кв.м.: персональный компьютер ICL RAY – 4 шт., доступ к Интернет, МФУ Xerox Phaser 3320, МФУ Xerox PS Fax, МФУ HP Laserjet V1530 MFP;

- электронный читальный зал 108 кв.м.: интерактивная доска SMART Board 685i5 со встроенным проектором UF75W, персональный компьютер ICL RAY, МФУ Xerox Phaser 3320 XPS – для сотрудника электронного читального зала и 29 шт. персональных компьютеров ICL RAY – для читателей, доступ к Интернет ресурсам;

- читальный зал 1130,42 кв.м.: Инфомат ЭСБУС, 88 посадочных мест для читателей.

Перечень лицензионного программного обеспечения. Реквизиты подтверждающего документа:

Система обучения с применением элементов дистанционных образовательных технологий // Официальный сайт ФГБОУ ВО «Поволжская ГАФКСиТ» [Электронный ресурс]. – Режим доступа: <http://do.sportacadem.ru/> (регистрация в системе в соответствии с внутренним порядком ФГБОУ ВО «Поволжская ГАФКСиТ»).


Microsoft Windows Pro 7 64-bit Rus OEM License - Распоряжение Министерства земельных и имущественных отношений РТ №229-р от 06.02.2015 «О передаче в безвозмездное пользование».

Microsoft Office Professional Plus 2013 Russian OLP NL AcademicEdition - Номер лицензии: 65059285 (Сублицензионный договор с ООО «Синтез» №228 от 10.04.2015).

Kaspersky Endpoint Security стандартный Russian Edition. 500 – 999 Node 2 year Educational Renewal License – Номер лицензии: 1752-1512-3013-4241-820-78 (сублицензионный договор с ООО «Софт решения» №470 от 01.01.2016).

Рабочая программа дисциплины разработана в соответствии с учебным планом 2022 года приема.

Авторы-разработчики: к.пед.н., доцент Галавова Г.В., к.филол.н. доцент Мотигуллина А.Р.



**МИНИСТЕРСТВО СПОРТА РОССИЙСКОЙ ФЕДЕРАЦИИ
ФЕДЕРАЛЬНОЕ ГОСУДАРСТВЕННОЕ БЮДЖЕТНОЕ
ОБРАЗОВАТЕЛЬНОЕ УЧРЕЖДЕНИЕ ВЫСШЕГО ОБРАЗОВАНИЯ
«ПОВОЛЖСКИЙ ГОСУДАРСТВЕННЫЙ УНИВЕРСИТЕТ
ФИЗИЧЕСКОЙ КУЛЬТУРЫ, СПОРТА И ТУРИЗМА»**

Кафедра адаптивной физической культуры и безопасности
жизнедеятельности

УТВЕРЖДАЮ

Проректор по учебной работе
и цифровой трансформации

 А.В. Павлова

« 25 » 08 2022 г.

Рабочая программа дисциплины

ФТД.В.02 Социальная адаптация в условиях образовательной и
профессиональной деятельности

**основной профессиональной образовательной программы
по направлению подготовки**

09.03.02 Информационные системы и технологии

**Направленность (профиль) подготовки
Информационные системы и технологии**

квалификация


бакалавр

Форма обучения очная

Авторы программы: кан.пед.н., доцент кафедры адаптивной физической культуры и безопасности жизнедеятельности Касмакова Л.Е.

Программа обсуждена и утверждена на заседании кафедры «22» 08 2022 года, протокол № 1.

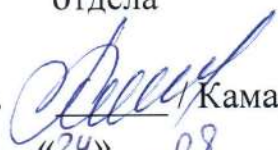
Заведующий
кафедрой

 Парфенова Л.А.
«22» 08 2022 г.

Начальник
информационно-
ресурсного центра

 Зубкова Ю.О.
«24» 08 2022 г.

Начальник учебного
отдела

 Камалова Г.И.
«24» 08 2022 г.

Казань – 2022

1. ИЗУЧЕНИЕ ДИСЦИПЛИНЫ НАПРАВЛЕНО НА ФОРМИРОВАНИЕ СЛЕДУЮЩИХ КОМПЕТЕНЦИЙ:

УК-3 СПОСОБЕН ОСУЩЕСТВЛЯТЬ СОЦИАЛЬНОЕ ВЗАИМОДЕЙСТВИЕ И РЕАЛИЗОВЫВАТЬ СВОЮ РОЛЬ В КОМАНДЕ

РЕЗУЛЬТАТЫ ОБУЧЕНИЯ ПО ДИСЦИПЛИНЕ

Формируемые компетенции	Индикаторы достижения компетенции	Формируемые знания, умения и навыки
УК-3	УК-3.1. Знает основы социализации личности, индикаторов индивидуальных особенностей траекторий жизни, их возможные девиации, а также основ их психодиагностики; УК-3.2. Умеет эффективно взаимодействовать с другими членами команды УК-3.3. Иметь опыт планирования перспективных целей собственной деятельности с учетом условий, средств, личностных возможностей, временной перспективы развития сферы профессиональной деятельности и требований рынка труда;	Знания: - психологических особенностей общения с различными категориями групп людей (по возрасту, состоянию здоровья, этническим и религиозным признакам и др.); - основ социализации личности, индикаторов индивидуальных особенностей траекторий жизни, их возможные девиации, а также основ их психодиагностики; Умения: - уметь эффективно взаимодействовать с другими членами команды, в т.ч. участвовать в обмене информацией, знаниями и опытом, и презентации результатов работы команды; Навыки и/или опыт деятельности: - иметь опыт планирования перспективных целей собственной деятельности с учетом условий, средств, личностных возможностей, временной перспективы развития сферы профессиональной деятельности и требований рынка труда;

3. МЕСТО ДИСЦИПЛИНЫ В СТРУКТУРЕ ОБРАЗОВАТЕЛЬНОЙ ПРОГРАММЫ:

Дисциплина ФТД.В.03 Социальная адаптация в условиях образовательной и профессиональной деятельности относится к Блоку ФТД. Факультативы, части формируемой участниками образовательных отношений ОПОП ВО. В соответствии с учебным планом изучается в 2 семестре на 1 курсе очной формы обучения. Виды промежуточной аттестации – зачет.

4. ОБЪЁМ ДИСЦИПЛИНЫ И ВИДЫ УЧЕБНОЙ РАБОТЫ:

Вид учебной работы	Всего часов	Семестры			
		1	2	3	4
Контактная работа преподавателей с обучающимися	16		16		
В том числе:					
Лекции	4		4		
Семинары					
Практические занятия	12		12		

Промежуточная аттестация (зачет)		зачет			
Самостоятельная работа					
Самостоятельная работа (всего)		20		20	
Общая трудоемкость	Часы	36		36	
	Зачетные единицы	1		1	

4. СОДЕРЖАНИЕ ДИСЦИПЛИНЫ:

п/п	Тема (раздел)	Содержание раздела	Формируемая компетенция	Всего часов
1	ПОНЯТИЕ СОЦИАЛЬНОЙ АДАПТАЦИИ, ЕЕ ЭТАПЫ, МЕХАНИЗМЫ, УСЛОВИЯ.	<p><i>Лекция № 1. (2 часа)</i> Адаптация и ее виды. Понятие адаптации.</p> <p><i>Лекция №2. (2 часа)</i> Механизмы успешной социальной адаптации. Нормы позитивного социального поведения.</p> <p><i>Семинарские занятия №1-2 (4 часа)</i> Социальное поведение и конфликты в обществе.</p> <p>Основополагающие международные документы, относящиеся к правам инвалидов. Особенности обучения лиц с ОВЗ</p> <p>Доступная среда</p>	УК-3	18
2	ПРОФЕССИОНАЛЬНАЯ АДАПТАЦИЯ: ОСОБЕННОСТИ АДАПТАЦИИ ЛИЦ С ОТКЛОНЕНИЯМИ В СОСТОЯНИИ ЗДОРОВЬЯ.	<p><i>Семинарские занятия №3-6 (8 часов)</i></p> <p>Психологические особенности взаимодействия лиц с ОВЗ и профессии. Ситуация личностного и профессионального развития, лиц с ОВЗ.</p> <p>Психологически обусловленные проблемы вхождения в профессиональное обучение и профессиональную деятельность, лиц с ОВЗ.</p> <p>Профессиональное становление; стадии профессионального становления; вариативность профессионального становления;</p> <p>Основные виды резюме. Правила составления резюме. Хронологическое резюме. Функциональное резюме. Резюме комбинированного типа.</p> <p>Самопрезентация при трудоустройстве</p>	УК-3	18
		Итого часов		36

5. ФОНД ОЦЕНОЧНЫХ СРЕДСТВ ДЛЯ ПРОВЕДЕНИЯ ПРОМЕЖУТОЧНОЙ АТТЕСТАЦИИ

Компетенция	Трудовые функции (при наличии)	Индикаторы достижения
УК-3 - Способен осуществлять социальное взаимодействие и реализовывать свою роль в команде	<p>33 – Сервис, оказание услуг населению.</p> <p>33.008 Профессиональный стандарт «Руководитель предприятия питания», утвержденный приказом Министерства труда и социальной защиты от 7 мая 2015г №281н.</p> <p>40 - Сквозные виды профессиональной деятельности</p> <p>40.053 Профессиональный стандарт «Специалист по организации постпродажного обслуживания и сервиса», утвержденный приказом Министерства труд 31 октября 2014г №864н</p>	<p>Знания:</p> <ul style="list-style-type: none"> - психологических особенностей общения с различными категориями групп людей (по возрасту, состоянию здоровья, этническим и религиозным признакам и др.); - основ социализации личности, индикаторов индивидуальных особенностей траекторий жизни, их возможные девиации, а также основ их психодиагностики; <p>Умения:</p> <ul style="list-style-type: none"> - уметь эффективно взаимодействовать с другими членами команды, в т.ч. участвовать в обмене информацией, знаниями и опытом, и презентации результатов работы команды; <p>Навыки и/или опыт деятельности:</p> <ul style="list-style-type: none"> - иметь опыт планирования перспективных целей собственной деятельности с учетом условий, средств, личностных возможностей, временной перспективы развития сферы профессиональной деятельности и требований рынка труда;

Оценочные средства, уровни и критерии оценивания сформированности компетенций

Оценочное средство	Критерии экспертного оценивания	Уровни оценивания
Практическая работа	Студент имеет отдельные представления об изученном материале; не может полно и правильно ответить на поставленные вопросы, при ответах допускает грубые ошибки; практические работы не выполнены или выполнены с ошибками, влияющими на качество выполненной работы.	Не аттестован (Неудовлетворительно)
	Студент знает лишь основной материал; на заданные вопросы отвечает недостаточно четко и полно, что требует дополнительных и уточняющих вопросов преподавателя; практические работы выполняет с ошибками, не отражающимися на качестве выполненной работы.	Низкий уровень (Удовлетворительно)

	Студент твердо знает учебный материал; отвечает без наводящих вопросов и не допускает при ответе серьезных ошибок; умеет применять полученные знания на практике; практические работы выполняет правильно, без ошибок.	Средний уровень (Хорошо)
	Студент глубоко изучил учебный материал; последовательно и исчерпывающе отвечает на поставленные вопросы; свободно применяет полученные знания на практике; практические работы (задания) выполняет правильно, без ошибок, в установленное нормативом время.	Высокий уровень (Отлично)
Тестовые задания	Правильно выполнено 50% и менее тестовых заданий	Не аттестован
	Правильно выполнено 51% – 65 % тестовых заданий	Низкий уровень (Удовлетворительно)
	Правильно выполнено 66 % – 84%	Средний уровень (Хорошо)
	Правильно выполнено 85% – 100% тестовых заданий	Высокий уровень (Отлично)
Доклад на заданную тему	Проблема не раскрыта. Отсутствуют выводы. Представляемая информация логически не связана. Не использованы профессиональные термины. Не использованы информационные технологии (Power Point). В представленной информации имеются ошибки. Нет ответов на заданные вопросы. Коммуникативные навыки не демонстрируются или их уровень очень низкий.	Не аттестован (Неудовлетворительно)
	Проблема раскрыта не полностью. Выводы не сделаны и/или выводы не обоснованы. Представляемая информация не систематизирована и/или не последовательна. Использован 1-2 профессиональный термин. Используются информационные технологии, но качество презентации низкое: отсутствует наглядность и логика изложения информация, восприятие информации затруднено. В представленной информации имеются ошибки. Ответы на заданные вопросы вызывают затруднение и/или отвечает только на элементарные вопросы. Демонстрирует достаточные для восприятия информации коммуникативные навыки.	Низкий (Удовлетворительно)
	Проблема раскрыта. Проведен анализ проблемы без привлечения дополнительной литературы. Не все выводы сделаны и/или обоснованы. Представляемая информация систематизирована и последовательна. Использовано более 2	Средний (Хорошо)

	<p>профессиональных терминов. Используются информационные технологии (Power Point), удовлетворительное качество презентации: материал изложен ясно и логично, достаточный уровень наглядности для восприятия информации. Ответы на вопросы полные и/или частично полные. Демонстрирует высокий уровень коммуникативных навыков, удерживая внимание аудитории</p>	
	<p>Проблема раскрыта полностью. Проведен анализ проблемы с привлечением дополнительной литературы. Выводы обоснованы. Представляемая информация систематизирована, последовательна и логически связана. Использовано более 5 профессиональных терминов. Широко использованы информационные технологии (PowerPoint). Качество презентации: высокий уровень наглядности и логика изложения материала способствуют эффективному восприятию информации. Отсутствуют ошибки в представляемой информации. Отвечает на вопросы полно, с приведением примеров и/или пояснений. Демонстрирует высокий уровень коммуникативных навыков, удерживает внимание аудитории и вызывает положительную эмоциональную реакцию слушателей доклада.</p>	<p>Высокий (Отлично)</p>

Выполнение учебных заданий по дисциплине в ходе текущего контроля успеваемости в процессе изучения дисциплины оценивается от 0 до 40 баллов (до 20 в каждой из 2-х модулей. Посещаемость занятий оценивается от 0 до 10 баллов (до 5 в каждой из 2-х модулей).

Сдача зачета по дисциплине оценивается от 0 до 50 баллов.

Итоговое оценивание уровня сформированности компетенций по дисциплине проводится комплексно по результатам текущего контроля успеваемости в ходе изучения дисциплины и результатам промежуточной аттестации на этапе сдачи зачета.

Структура оценки сформированности компетенций на этапе текущего изучения дисциплины

Контролируемые разделы	Код контролируемой компетенции	Оценочное средство	Уровни сформированности компетенции	
			не аттестован низкий средний высокий	4 и менее 5 – 6 7 – 8 9 – 10
МОДУЛЬ 1. Понятие социальной адаптации, ее этапы, механизмы, условия	УК-3	Практические работы	не аттестован низкий средний высокий	4 и менее 5 – 6 7 – 8 9 – 10
	УК-3	Тестовые задания	не аттестован низкий средний высокий	2 3 4 5
	УК-3	Доклад на заданную тему	не аттестован низкий средний высокий	2 3 4 5
макс:				20
МОДУЛЬ 2. Профессиональная адаптация: особенности адаптации лиц с отклонениями в состоянии здоровья.	УК-3	Практические работы	не аттестован низкий средний высокий	4 и менее 5 – 6 7 – 8 9 – 10
	УК-3	Тестовые задания	не аттестован низкий средний высокий	2 3 4 5
	УК-3	Доклад на заданную тему	не аттестован низкий средний высокий	2 3 4 5
макс:				20
ИТОГО ЗА ДВА МОДУЛЯ:				40
За посещаемость, начисляется в рамках БРС по электронному журналу:				10
ВСЕГО ЗА ДВА МОДУЛЯ:				50

Оценка сформированности компетенций на этапе промежуточной аттестации

Код контролируемой компетенции	Форма оценивания	Уровни сформированности компетенции	
		не аттестован низкий средний высокий	0 – 14 15 – 32 33 – 42 43 – 50
УК-3	Теоретические вопросы, тестирование	не аттестован низкий средний высокий	0 – 14 15 – 32 33 – 42 43 – 50
макс: 50 баллов			

Комплексная оценка сформированности компетенций по результатам текущего контроля успеваемости и промежуточной аттестации

Этапы оценивания уровня сформированности компетенций	Уровни сформированности компетенций	
Оценка уровня сформированности компетенций на этапе текущего изучения дисциплины	Не аттестован Низкий Средний Высокий	0 – 14 15 – 32 33 – 42 43 – 50
Оценка уровня сформированности компетенций на этапе промежуточной аттестации	Не аттестован Низкий Средний Высокий	0 – 14 15 – 32 33 – 42 43 – 50
Итоговая оценка сформированности компетенций	Не аттестован Низкий Средний Высокий	50 и менее 51 – 65 66 – 84 85 – 100

При итоговом оценивании сформированности компетенций для перевода оценки из 100-балльной в 4-балльную необходимо пользоваться таблицей перевода.

Рейтинговая оценка	Традиционная оценка	Уровень сформированности компетенции
50 и менее	Не зачтено	Не аттестован
51 – 65	Зачтено	Низкий уровень
66 – 84		Средний уровень
85 – 100		Высокий уровень

Формы текущего контроля успеваемости и промежуточной аттестации

Оценка качества освоения дисциплины обучающимися включает результаты текущего контроля успеваемости и промежуточной аттестации.

Текущий контроль успеваемости – оценка учебных достижений студента по различным видам учебной деятельности в процессе изучения дисциплины.

Текущий контроль **успеваемости** представляет собой проверку усвоения учебного материала теоретического и практического характера в процессе изучения дисциплины. Текущий контроль успеваемости осуществляется в течение периода обучения по всем видам аудиторных занятий и самостоятельной работы студента в соответствии с утвержденным в установленном порядке графиком учебного процесса.

К формам контроля текущего контроля успеваемости по дисциплине относятся:

1. Собеседование, устный опрос - специальная беседа преподавателя с обучающимся на темы, связанные с изучаемой дисциплиной, рассчитанная на выяснение объема знаний обучающегося по определенному разделу, теме, проблеме и т.п., цель которой – систематизация и уточнение имеющихся у студента знаний, проверка его индивидуальных возможностей усвоения материала.

2. Тестирование - форма контроля, с помощью которого педагог оценивает степень достижения студентом требуемых знаний, умений, навыков. Составление теста включает в себя создание выверенной системы вопросов, собственно процедуру проведения тестирования и способ измерения полученных результатов. Тест состоит из небольшого количества элементарных задач; может предоставлять возможность выбора из перечня ответов; занимает часть учебного занятия (10–30 минут); правильные решения разбираются на том же или следующем занятии; частота тестирования определяется преподавателем. Преподаватель может использовать тесты на бумажном носителе или интернет-тестирование.

3. Практическая работа - является средством применения и реализации полученных обучающимся знаний, умений и навыков в ходе выполнения учебно-практической задачи, связанной с получением корректного значимого результата с помощью реальных средств деятельности. Рекомендуется для проведения в рамках тем (разделов), наиболее значимых в формировании практических (профессиональных) компетенций, проверка реальных профессиональных умений.

Промежуточная аттестация – оценивание учебных достижений студента по дисциплине или содержательному модулю. Проводится в конце изучения данной дисциплины в форме зачета.

Зачет по дисциплине служит для оценки работы обучающегося в течение семестра (года, всего срока обучения и др.) и призван выявить уровень, прочность и систематичность полученных им теоретических и практических знаний, приобретения навыков самостоятельной работы, развития творческого мышления, умение синтезировать полученные знания и применять их в решении практических задач.

Зачет может проводиться в форме тестирования или в форме ответа на вопросы экзаменационного билета.

Виды и формы отработки пропущенных занятий

Пропущенные учебные занятия подлежат отработке.

Отработка студентом пропущенного занятия проводится в следующих формах: написание реферата с презентацией по теме семинара с последующим собеседованием с преподавателем (тема реферата обозначается преподавателем); самостоятельная работа студента над вопросами семинара, с кратким их конспектированием или схематизацией с последующим собеседованием с преподавателем.

Форма отработки студентом пропущенного семинарского занятия выбирается преподавателем.

Если пропущено практическое занятие, то студент приходит в специально выделенное для этого время; он самостоятельно выполняет практическую работу, решает ситуационные задачи и отвечает на вопросы преподавателя. Пропущенные практические занятия отрабатываются по соответствующему разделу учебной дисциплины. Отработка засчитывается, если студент свободно оперирует терминологией, которая рассматривалась на занятии, которое подлежит отработке, отвечает развернуто на вопросы, подкрепляя материал примерами.

Студенту, имеющему право на свободное посещение занятий, выдается график индивидуальной работы.

Презентация – представление студентом наработанной информации по теме реферата в виде набора слайдов, подготовленных в выбранной программе.

6. ПЕРЕЧЕНЬ ОСНОВНОЙ И ДОПОЛНИТЕЛЬНОЙ ЛИТЕРАТУРЫ, необходимой для освоения дисциплины

Основная литература

1. Апостолова, Т.М. Социальная политика Российской Федерации и правовой механизм её реализации : учебное пособие / Под общ. ред. Н.Р. Косевича. – М. : ВЛАДОС, 2008. – 478 с. – Текст: непосредственный.
2. Сидоров, В.Е. Право социального обеспечения Российской Федерации: учебное пособие / В. Е. Сидоров. – М. : РИОР: ИНФРА–М, 2012. – 299 с. – Текст: непосредственный.

Дополнительная литература

1. Касмакова, Л. Е. Социальная защита инвалидов : учебное пособие / Л. Е. Касмакова. – Казань : Поволжская ГАФКСиТ, 2017. – 63 с. – Текст: электронный//Электронный каталог библиотеки ПГАФКСиТ. – URL: <https://lib.sportacadem.ru>. – Режим доступа: для авториз. пользователей.
2. Федеральный закон от 24.11.1995 N 181–ФЗ (ред. от 29.12.2015) "О социальной защите инвалидов в Российской Федерации". – Режим доступа: http://www.consultant.ru/document/cons_doc_law_8559/, свободный

7. ПЕРЕЧЕНЬ РЕСУРСОВ ИНФОРМАЦИОННО-КОММУНИКАЦИОННОЙ СЕТИ «ИНТЕРНЕТ», необходимых для освоения дисциплины

1. eLibrary.Ru : научная электронная библиотека : сайт. – Москва, 2000. – Текст: электронный. – URL: <https://elibrary.ru>– Режим доступа: для зарегистрированных пользователей.
2. Единое окно доступа к образовательным ресурсам : сайт. – Москва, 2005. – Текст: электронный. . – URL: <http://window.edu.ru>
3. Лань : электронно-библиотечная система / издательство Лань. – Санкт-Петербург, 2011. – Текст : электронный. – URL: <http://e.lanbook.com> – Режим доступа: для зарегистрированных пользователей.
4. Министерство науки и высшего образования РФ: официальный сайт. – Москва. – Текст: электронный. – URL: minobrnauki.gov.ru
5. Министерство спорта РТ: официальный сайт. – Казань. – Текст: электронный. – URL: <http://minsport.tatarstan.ru>
6. Министерство по делам молодежи РТ: официальный сайт. – Казань. – Текст: электронный. – URL: <http://minmol.tatarstan.ru>
7. Министерство спорта РФ: официальный сайт. – Москва, 2008. – Текст: электронный. – URL: <http://minstm.gov.ru>
8. Поволжская государственная академия физической культуры, спорта и туризма: официальный сайт. – Казань, 2013. – Текст: электронный. – URL: <https://www.sportacadem.ru>
9. Электронный каталог ПГАФКСиТ. – Текст: электронный. – Поволжская государственная академия физической культуры, спорта и туризма: официальный сайт. – Казань, 2013. – URL: http://lib.sportacadem.ru/cgi-bin/irbis64r_plus/cgiirbis_64_ft.exe – Режим доступа для авторизированных пользователей в соответствии с внутренним порядком ГАФКСиТ.
10. Информационно-правовой портал Гарант : сайт. – Москва, 1990. –Текст: электронный. – URL: <http://www.garant.ru>
11. СТАТИСТИКА.ru: данные Росстат, Госкомстат государственная статистика России Госкомстат, Росстат и государственные службы статистики РФ : сайт. – Москва. – Текст: электронный. – URL: <http://statistika.ru>
12. Федеральная служба государственной статистики : сайт. – Москва, 1999. – Текст: электронный. – URL: <http://www.gks.ru>
13. Юрайт : Электронно-библиотечная система: сайт. – Москва, 2013. –Текст: электронный. – URL: <https://urait.ru>– Режим доступа: для зарегистрированных

пользователей.

8. МАТЕРИАЛЬНО-ТЕХНИЧЕСКОЕ ОБЕСПЕЧЕНИЕ ДИСЦИПЛИНЫ представляется в виде перечня специализированных аудиторий (спортивных сооружений), имеющегося оборудования и инвентаря, компьютерной техники, программного обеспечения.

Аудитория для лекционных и практических занятий.. Персональный компьютер ICL RAY, Интерактивный монитор Smart Podium 524, Проектор M-Vision1080P400, Экран для проектора, подпружиненный Draper Luma2, Микшер Symmetrix Jupiter 8, Усилитель мощности Behringer iNUKE, ЖК телевизор LG 55LM620T, Матричный коммутатор HDMI-сигнала Dr.HD, микрофон Arthur Forty AF-808 (2 шт.), беспроводная микрофонная система AKG DSR 70 DUAL, акустическая система активная APart MASK4T (8x25 Вт), доступ к Интернету.

Для организации самостоятельной работы студентам предоставляется электронный читальный зал и читальный зал библиотеки:

- абонемент 269,28 кв.м.: персональный компьютер ICL RAY – 4 шт., доступ к Интернет, МФУ XeroxPhaser 3320, МФУ Xerox PS Fax, МФУ HP Laserjet V1530 MFP;
- электронный читальный зал 108 кв.м.: интерактивная доска SMART Board 685i5 со встроенным проектором UF75W, персональный компьютер ICL RAY, МФУ XeroxPhaser 3320 XPS – для сотрудника электронного читального зала и 29 шт. персональных компьютеров ICL RAY – для читателей, доступ к Интернет ресурсам;
- читальный зал 1130,42 кв.м: ИнфоматЭСБУС, 88 посадочных мест для читателей.

Обучающиеся инвалиды и лица с ОВЗ обеспечиваются печатными и электронными образовательными ресурсами (программы, учебники, учебные пособия, материалы для самостоятельной работы и т.д.) в формах, адаптированных к ограничениям их здоровья и восприятия информации: для лиц с нарушениями зрения: в печатной форме увеличенным шрифтом, в форме электронного документа, в форме аудиофайла, в печатной форме на языке Брайля; для лиц с нарушениями слуха: в печатной форме, в форме электронного документа; для лиц с нарушениями опорно-двигательного аппарата: в печатной форме, в форме электронного документа, в форме аудиофайла.

Перечень информационных технологий и программного обеспечения, используемых при освоении дисциплины

Система обучения с применением элементов дистанционных образовательных технологий // Официальный сайт ФГБОУ ВО «Поволжский ГУФКСиТ» [Электронный ресурс]. – Режим доступа: <http://do.sportacadem.ru/> (регистрация в системе в соответствии с внутренним порядком ФГБОУ ВО «Поволжский ГУФКСиТ»).

Microsoft Windows Pro 7 64-bit Rus OEM License - Распоряжение Министерства земельных и имущественных отношений РТ №229-р от 06.02.2015 «О передаче в безвозмездное пользование».

Учебная версия программы для ЭВМ: система автоматизации гостиниц «Эдельвейс» (Сублицензионный договор с ООО «Синтез» №228 от 10.04.2015)

Бесплатная версия программы статистического анализа StatPlus LE. Версия 6. AnalystSoft Inc., Режим доступа: www.analystsoft.com/ru/ (бесплатная версия).

Microsoft Office Professional Plus 2013 Russian OLP NL AcademicEdition - Номер лицензии: 65059285 (Сублицензионный договор с ООО «Синтез» №228 от 10.04.2015).

Kaspersky Endpoint Security стандартный Russian Edition. 500 – 999 Node 2 year Educational Renewal License – Номер лицензии: 1752-1512-3013-4241-820-78 (сублицензионный договор с ООО «Софт решения» №470 от 01.01.2016).

Рабочая программа дисциплины разработана в соответствии с учебным планом по направлению подготовки 09.03.02 Информационные системы и технологии 2023 года приема.

Автор-разработчик: Л.Е. Касмакова

Касмакова